



# の環境レンタル機シリーズ

自然石破碎 MC110Z EVO

スクリーン機能装着で大容量生産性を追求



コンガラ破碎 LEM60-40J

20mm破碎可能



瓦・タイル  
ブロック破碎 LEM48-25J

チビでも大きな破碎力・処理能力



残土・コンガラ  
選別 5000CT

大容量処理選別機



2000CT

コンパクトながら3種選別が可能



細選別  
粘土質選別 3000ST

高含水率土砂選別・細選別



乗り継ぎ・高積 JCV2110T

油圧折りたたみの自走式コンベヤー



船積など HF421

ホッパー付コンベヤー



重量搬送 JCV2412

自動式テレスコピックコンベヤー(重量用)



トロンメル 4000T

混合廃棄物、チップの土砂選別・攪拌



混廃破碎 VZ950

多品目対応の大容量・汎用破碎処理



木材破碎 チップMAX484V

ドラム式チッパーで最大級の生産性





多様化する原料を簡単に現場で  
プラント化して時間短縮とコスト削減をしたい!!


そんな時は…  
豊富なラインアップの  
JCEレンタル機で解決!!

- 処理コストの削減
- 輸送コストの削減
- 工期短縮で時間の削減

コンガラ・自然石破碎



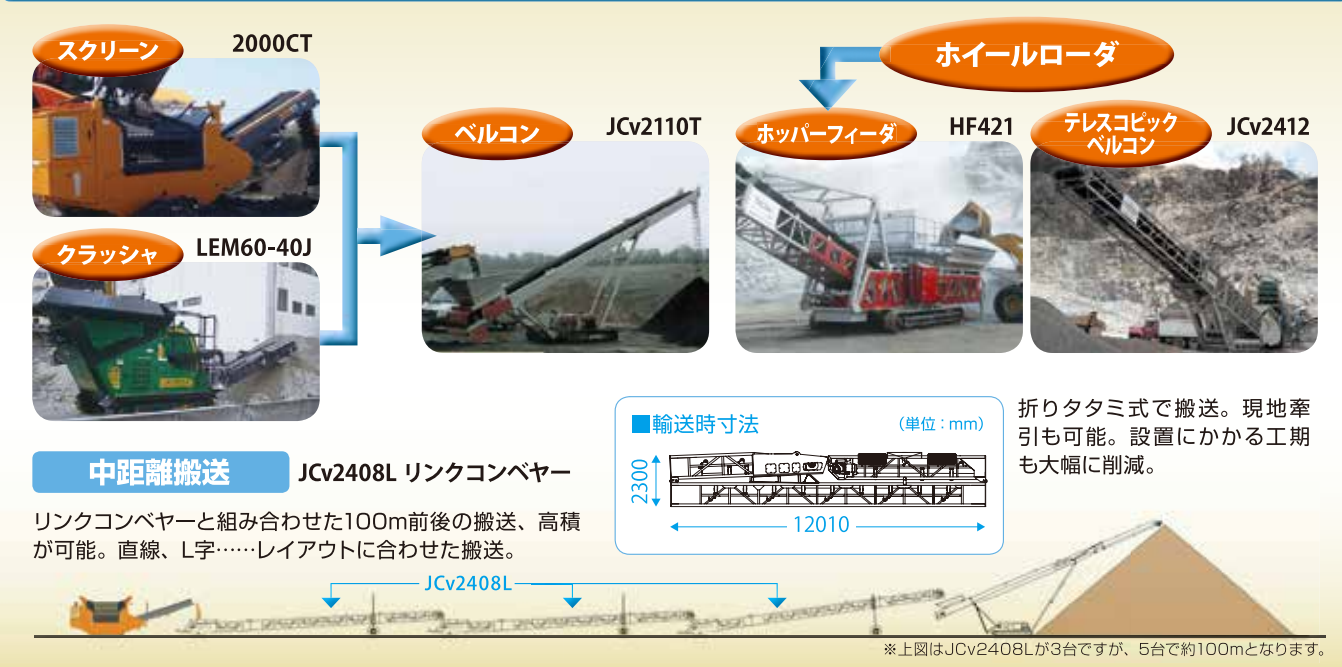
土砂・残土・石炭選別など



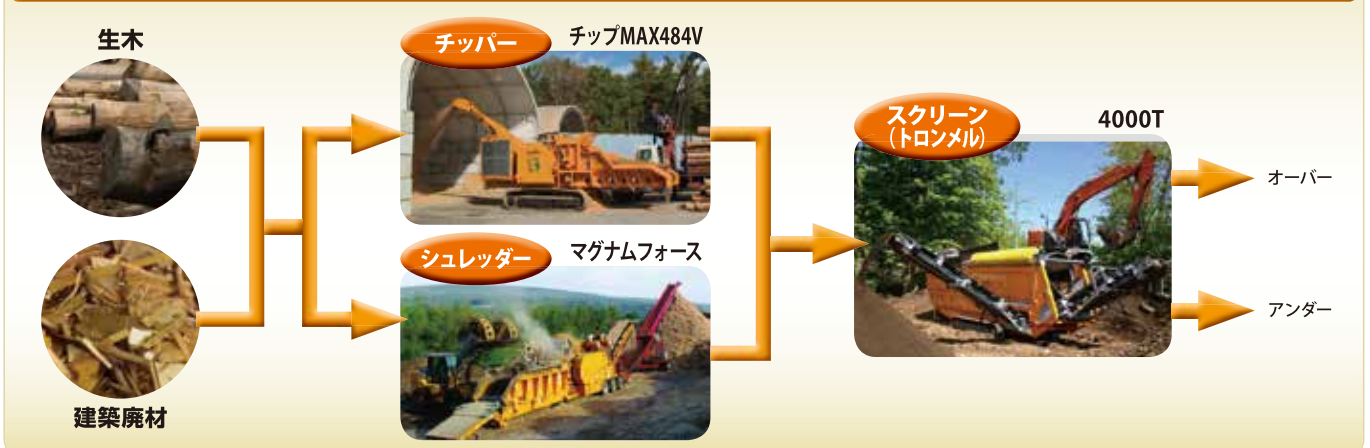
混廃破碎



原料の高積・搬送・船積など



未利用材・建築廃材破碎





### MC110Z EVO

投入口サイズ	1,100×700mm
1次スクリーン	1,000×1,830mm
最大排出高さ	3,270mm
定格出力	248kW (337HP)
全長×全幅×全高	14,900×3,000×3,600mm
質量	39,500kg
処理能力	95~190トン/h

### LEM60-40J

投入口サイズ	600×400mm
最大排出高さ	1,940mm
定格出力	60kW/2,500rpm
全長×全幅×全高	8,145×2,250×2,700mm
質量	11,500kg
製品粒度	15×100mm
処理能力	15~40m <sup>3</sup> /h

### LEM48-25J

投入口サイズ	480×250mm
ホッパー容量	0.6m <sup>3</sup>
最大排出高さ	1,165mm
定格出力	21kW/2,000rpm
全長×全幅×全高	4,562×1,450×2,082mm
質量	3,400kg
製品粒度	10~80mm

### 5000CT

スクリーンサイズ	1,200×2,400mm
スクリーン数	2段デッキ
	上部グリズリー
	下部織網サイズ選択可
定格出力	41kW (55HP)
質量	13,000kg
輸送時寸法	10,629×2,273×H2,566mm

### 2000CT

スクリーンサイズ	1,810×2,290mm
スクリーン数	2段デッキ
	上部グリズリー
	下部織網サイズ選択可
定格出力	41kW (55HP)
質量	10,000kg
輸送時寸法	6,070×2,302×H2,979mm

### 3000ST

スクリーンサイズ	1,200×2,400mm
スクリーン数	2段デッキ
	上部織網サイズ選択可
	下部織網サイズ選択可
定格出力	41kW (55HP)
質量	11,500kg
輸送時寸法	8,721×2,329×H2,582mm

### JCv2110T

コンベヤー長	21m
コンベヤー幅	1m
最大排出高	10m
搬送量/時間	~400トン/h
最大貯留量	1,762m <sup>3</sup>
質量	12,000kg
輸送時寸法	11,993×2,700×H2,980mm

### HF421

ホッパー容量	7m <sup>3</sup>
コンベヤー長	21m
コンベヤー幅	1m
最大排出高	8.7m
搬送量/時間	400~500トン/h
最大貯留量	1,215m <sup>3</sup>
質量	22,000kg

### JCv2412

コンベヤー長	15~23m
コンベヤー幅	1,2m
最大排出高	8m
搬送量/時間	400~500トン/h
最大貯留量	750m <sup>3</sup>
質量	26,000kg
輸送時寸法	15,190×3,010×H3,780mm

### 4000T

ドラムサイズ	直径	1,500mm
	長さ	4,200mm
ポッパ容量	2.9m <sup>3</sup>	
オーバーコンベヤー	W750mm・H2,574mm	
アンダーコンベヤー	W750mm・H3,239mm	
定格出力	41kW (55HP)	
質量	14,000kg	

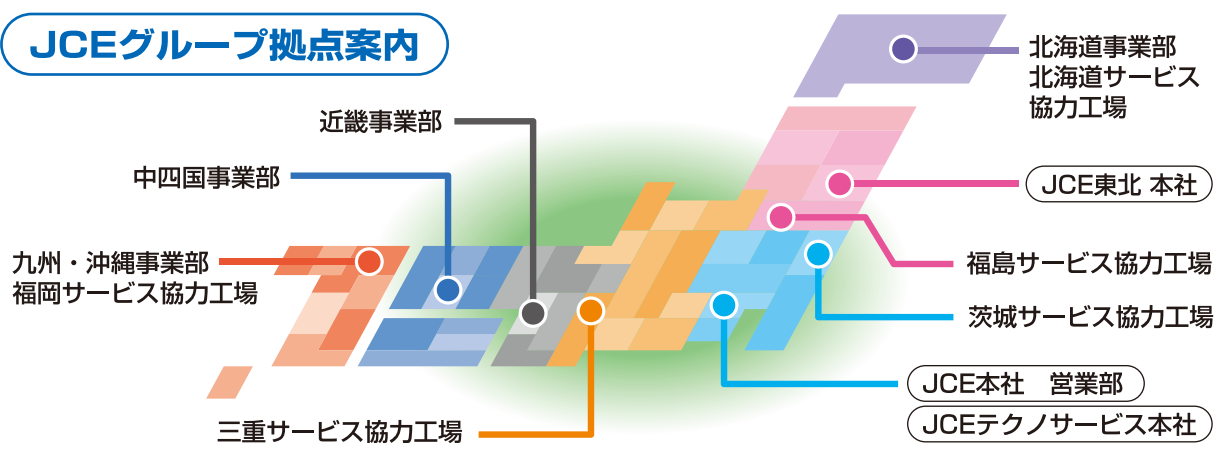
### VZ950

シュレッダーシャフト	2,500mm
最大排出高さ	6,000mm
定格出力	522kW (710HP)
全長×全幅×全高	9,400×3,000×3,300mm
質量	39,000kg
処理能力	~180トン/h

### チップMAX484V

ホッパーサイズ	3,600×1,200mm
破碎ローター	W1,200×直径1,000mm 2枚刃/4枚刃
定格出力	562kW (765HP)
全長×全幅×全高	10,600×2,500×2,450mm
質量	59,000kg
処理能力	~100トン/h

自社専用整備工場で、環境機械のプロが入念なメンテナンスを実施。  
安心してご利用いただけます。更に安心の全国サービス網！



## 株式会社ジェイシーイー

〒252-0336 神奈川県相模原市南区当麻2650番8  
当麻宿1街区6番  
TEL: 042-711-8666 FAX: 042-711-8668  
国内営業部 レンタル課

詳しくはネットで

<http://www.jce.ne.jp/>